



Caillebotis SNCF pour fosses et passages de voies



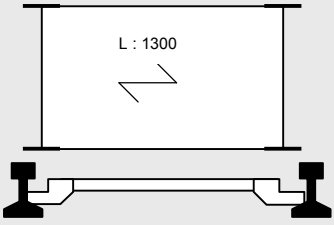
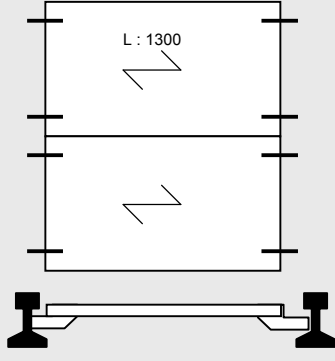
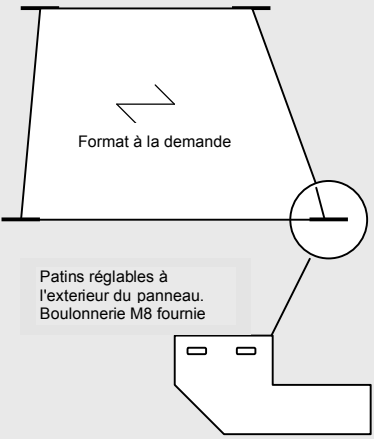

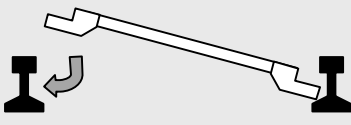

Applications :

- passages de voies et de zones d'aiguillage en remplacement des ouvrages bois.
- couverture de fosses d'entretien.

Avantages :

- durable et robuste :**
 - . Caillebotis maille en acier galvanisé à chaud.
- 2 fois plus de sécurité :**
 - . Crantage antidérapant.
 - . Système breveté supprimant tout risque de chute ou de déplacement du produit.
- rapide et facile à poser :**
 - . Pas de fixations, pas de soudure.
 - . Se pose simplement entre les rails.
- ajustable :**
 - . S'adapte à toutes les configurations.

□ GAMME

<p>S1 : Modèle standard pour largeur de passage à la demande. Longueur hors tout : 1460 mm Panneau : L 1300mm x largeur à la demande.</p>	<p>S2 : Modèle standard pour grande largeur de passage et montage côte à côte. Longueur hors tout : 1460 mm. Panneaux : L 1300 mm x largeur à la demande.</p>	<p>SM : Modèle sur-mesure. Tout format à la demande pour zones d'aiguillage, passages courbes, etc... Livré avec patins réglables pour ajustements sur site.</p>
		
<p>S1 : Sécurité, durable, rapide à poser</p> 	<p>S1 et S2 : Montage par inclinaison. Les tolérances assurent une mise en place optimale. Aucun risque de soulèvement.</p> 	<p>SM : Format sur mesure à patins ajustables</p> 

□ CARACTERISTIQUES

PRODUIT	Caillebotis maille pressé 33x33 – Barre porteuse 40x2 mm cranté antidérapant.
MATERIAU	Acier galvanisé à chaud après fabrication
MASSE	27.2 Kg/m ²
CHARGE	Charge piétonne . Coefficient de sécurité à la limite élastique : 1.5 . La charge varie selon la portée selon le tableau ci-dessous. Les valeurs indiquées sont limitées par une flèche maxi égale à 1/200 ^{ème} de la portée.

Portée (mm)	800	900	1000	1100	1200	1300	1400	1500	1600	1700
Charge répartie (daN/m²)	3318	2630	2137	1772	1493	1277	1104	965	851	756
Charge ponctuelle sur une surface de 200x200 mm appliquée à l'endroit le moins favorable (daN)	442	387	344	309	281	258	238	221	206	193

MEISER



MEISER SARL - Parc d'Activités Washington - 186, Avenue de la Ferme du Roy

B.P.80013 - 62401 BETHUNE Cédex - FRANCE

Tél : 33 (0) 3 21 64 75 43 - Fax : 33 (0) 3 21 64 75 42

www.meiser.fr - bethune@meiser.fr

MEISER SARL au capital de 500 000 € - SIRET 491 886 156 000 18 - FR 024 918 861 56 - NAF 281 A