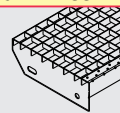
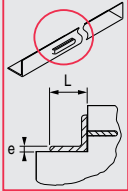



PROGRAMME DE STOCK MARCHES D'ESCALIER - CORNIERES POUR FEUILLES






MARCHES D'ESCALIER	Dimension marche profondeur x longueur (mm)	Maille (entraxe) sens porteur x sens travers (mm)	Barre portante dimensions (mm)	Masse (kg/p)	Code / Matière	
Marches caillebotis maille pressé CM PRESS 	230	600	25 x 2	4,5	58PFMAR01 GC	
		700	25 x 2	5,0	58PFMAR02 GC	
		800	30 x 2	5,5	58PFMAR03 GC	
	270	600	● 33 x 21	30 x 2	4,7	58PFMAR07 GC
				800	5,8	58PFMAR08 GC
		600	●	25 x 2	5,0	58PFMAR41 GC
				25 x 2	5,8	58PFMAR42 GC
				30 x 2	6,5	58PFMAR43 GC
				30 x 2	8,0	58PFMAR44 GC
		1000	●	40 x 2	9,3	58PFMAR45 GC
				25 x 2	3,6	58PFMAR46 GC
				30 x 2	7,3	58PFMAR48 GC
30 x 2				9,2	58PFMAR49 GC	
1200	●	40 x 2	10,0	58PFMAR50 GC		
		30 x 2	9,8	58PFMAR33 GC		
		40 x 2	11,4	58PFMAR34 GC		
		30 x 2	11,0	58PFMAR37 GC		
330	● 33 x 33	40 x 2	11,2	58PFMAR38 GC		
		30 x 2	11,0	58PFMAR37 GC		
	● 33 x 21	30 x 2	11,0	58PFMAR37 GC		
		40 x 2	11,2	58PFMAR38 GC		
CM PRESS cranté double	230	700	30 x 3	7,1	58PFMAR23 GC	
		800	30 x 3	7,6	58PFMAR21 GC	
	270	1000	30 x 3	8,6	58PFMAR52 GC	
CM PRESS cranté simple	270	1000	30 x 2	8,0	58PFMAR53 GC	

CORNIERES POUR FEUILLES	Utilisation pour caillebotis maille, tôle, composite de hauteur ≤ h (mm)	Dimensions L x L x e (mm)	Longueur (mm)	Masse (kg/ml)	Code / Matière
	30	35 x 35 x 3,5	3000	1,85	58PFCOR03 GC
	40	45 x 45 x 4,5	3000	3,00	58PFCOR05 GC

Avec patte de scellement longueur 60 mm tous les 500 mm

Accessoires marches pour caillebotis tôle	l (mm)	h (mm)	Code / Matière
	240	50	3001195 SZ
		75	3001196 SZ
	300	50	3002556 SZ
		75	3002557 SZ


Une marche est constituée d'un caillebotis et de deux étriers.

-  Acier galvanisé à chaud après fabrication
-  IN Acier inoxydable 304L
-  SZ Acier galvanisé en continu
-  AL Alliage aluminium 5754
-  LC Acier laminé à chaud
- Maille sécurité (étanche bille de 20 mm).


Conforme à NF EN ISO 14122




PROGRAMME DE STOCK CAILLEBOTIS MAILLE / FIXATIONS






CAILLEBOTIS	Maille (entraxe) sens porteur x sens travers (mm)	Barre portante dimension (mm)	Dimensions panneau sens porteur x sens travers (mm)	Masse (kg/p)	Code / Matière	
CM PRESS caillebotis maille pressé 	33 x 33	25 x 2	300 x 1000	5,9	58PFPST51 GC	
			500 x 1000	9,9	58PFPST01 GC	
			600 x 1000	10,6	58PFPST02 GC	
			750 x 1000	14,7	58PFPST52 GC	
			1000 x 1000	19,6	58PFPST53 GC	
			30 x 2	300 x 1000	6,6	58PFPST04 GC
				400 x 500	4,5	58PFPST05 GC
				400 x 1000	8,0	58PFPST06 GC
				500 x 500	5,0	58PFPST07 GC
				500 x 1000	11,0	58PFPST08 GC
				600 x 1000	13,2	58PFPST10 GC
				700 x 500	8,0	58PFPST11 GC
		700 x 1000		14,5	58PFPST12 GC	
		800 x 500		9,0	58PFPST13 GC	
		800 x 1000		16,5	58PFPST14 GC	
		900 x 1000		20,4	58PFPST15 GC	
		950 x 1200		25,7	58PFPST27 GC	
		1000 x 500		11,0	58PFPST16 GC	
		1000 x 1000		22,6	58PFPST17 GC	
		1000 x 1250		26,5	58PFPST18 GC	
		1200 x 500		12,0	58PFPST19 GC	
		1200 x 950	24,0	58PFPST28 GC		
		1200 x 1000	25,4	58PFPST20 GC		
		1600 x 1600	54,2	58PFPST41 GC		
		30 x 3	1500 x 1000	42,0	58PFPST21 GC	
		33 x 21	30 x 2	800 x 1000	20,2	58PFPST22 GC
				1000 x 1000	25,3	58PFPST23 GC
		33 x 33	25 x 2	3000 x 1000	60,0	58PFNIN01 IN
30 x 2	3000 x 1000		67,0	58PFNIN02 IN		
33 x 21	30 x 2	3000 x 1000	75,9	58PFNIN03 IN		
Dimensions spéciales pour grattes pieds	33 x 33	20 x 2	350 x 500	4,0	58PFGGP02 GC	
Dimensions spéciales pour caniveaux	33 x 33	25 x 2	200 x 500	2,2	58PFCAN00 GC	
			200 x 1000	4,4	58PFCAN01 GC	
		30 x 2	200 x 1250	5,3	58PFCAN02 GC	
			200 x 1000	4,6	58PFCAN04 GC	
250 x 1000	4,8	58PFCAN05 GC				
CM PRESS cranté simple	33 x 33	30 x 2	1000 x 1000	22,6	58PFPST25 GC	
CM PRESS cranté double	22 x 33	30 x 3	1000 x 1000	40,2	58PFPST33 GC	
			1200 x 1000	48,2	58PFPST36 GC	
			1500 x 1000	60,3	58PFPST34 GC	

• Panneaux sans bordures

CAILLEBOTIS	Dimensions panneau longueur x largeur (mm)	Masse (kg/p)	Code / Matière
TOLDRAIN couverture de caniveaux 	500 x 140	1,08	58PFTRD500 GC
	1000 x 140	2,17	58PFTRD1000GC

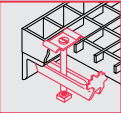
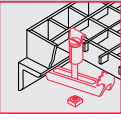
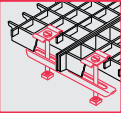
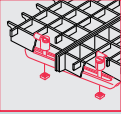
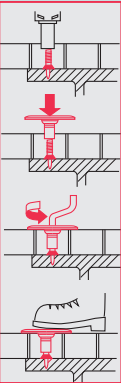
● Maille sécurité (étanche bille de 20 mm).

CAILLEBOTIS	Maille (entraxe) sens porteur x sens travers (mm)	Barre portante dimension (mm)	Dimensions panneau sens porteur x sens travers (mm)	Masse (kg/p)	Code / Matière				
KEL IND caillebotis maille électroforgé 	33 x 44	40 x 5	6000 x 1000	70	58PFNEF36 LC				
				230	58PFNEF81 LC				
				290	58PFNEF82 LC				
				350	58PFNEF80 LC				
				40 x 3	58PFNEF00 LC				
				35 x 2	58PFNEF40 LC				
				30 x 5	58PFNEF38 LC				
				30 x 30	30 x 3	6000 x 1000	168	58PFNEF04 GC	
						3000 x 1000	84	58PFNEF24 LC	
						58PFNEF44 GC			
						58PFNEF64 LC			
						6000 x 1000	114	58PFNEF22 LC	
						58PFNEF02 GC			
					30 x 2	3000 x 1000	57	58PFNEF62 LC	
						58PFNEF42 GC			
						6000 x 1000	57	58PFNEF03 GC	
						58PFNEF23 LC			
						3000 x 1000	73	58PFNEF63 LC	
						58PFNEF21 LC			
				25 x 3	6000 x 1000	99	58PFNEF01 GC		
					58PFNEF61 LC				
					3000 x 1000	50	58PFNEF61 LC		
					58PFNEF41 GC				
					25 x 2	6000 x 1000	210	58PFNEF06 GC	
						58PFNEF26 LC			
				3000 x 1000		105	58PFNEF46 GC		
				58PFNEF66 LC					
				30 x 27		30 x 3	6000 x 1000	177	58PFNEF05 GC
							58PFNEF25 LC		
					3000 x 1000		88	58PFNEF65 LC	
					30 x 19	30 x 3	6000 x 1000	174	58PFNEF08 GC
							58PFNEF28 LC		
3000 x 1000	87	58PFNEF48 GC							
58PFNEF68 LC									
30 x 2	6000 x 1000	153	58PFNEF07 GC						
	58PFNEF27 LC								
	3000 x 1000	66	58PFNEF47 GC						
58PFNEF67 LC									
25 x 2	6000 x 1000	113	58PFNEF10 GC						
	58PFNEF30 LC								
	3000 x 1000	56	58PFNEF50 GC						
58PFNEF70 LC									
19 x 44	30 x 3	6000 x 1000	215	58PFNEF37 LC					
		25 x 3	3000 x 1000	94	58PFNEF69 LC				

	GC	Acier galvanisé à chaud après fabrication		IN	Acier inoxydable 304L
	SZ	Acier galvanisé en continu		IN	Acier inoxydable 316
	LC	Acier laminé à chaud			








PROGRAMME DE STOCK CAILLEBOTIS MAILLE / FIXATION


FIXATIONS	Hauteur du caillebotis h (mm)		Code	
			GC Galvanisé à chaud	INOX 316
Fixation pour mailles 21 ou 33 mm 	maille 21	h < 40	9 PFACG 22	9 PFACI 22
		h ≥ 40	9 PFACG 23	9 PFACI 23
	maille 33	h < 40	9 PFACG 24	9 PFACI 24
		h ≥ 40	9 PFACG 25	9 PFACI 25
Fixation universelle pour toutes mailles 	h < 40		9 PFACG 20	9 PFACI 20
	h ≥ 40		9 PFACG 21	9 PFACI 21
Eclissage pour mailles 21 ou 33 mm 	maille 21	h < 40	9 PFACG 37	9 PFACI 37
		h ≥ 40	9 PFACG 38	9 PFACI 38
	maille 33	h < 40	9 PFACG 39	9 PFACI 39
		h ≥ 40	9 PFACG 40	9 PFACI 40
Eclissage universel pour toutes mailles 	h < 40		9 PFACG 35	9 PFACI 35
	h ≥ 40		9 PFACG 36	9 PFACI 36
Fixation HILTI 	Clou	Hauteur (mm)	SZ Galvanisé en continu	GC Galvanisé à chaud
			8PFACZ16	
	Coupelle	25/30	8PFACZ13	8PFACG13
		35/40	8PFACZ14	
45/50	8PFACZ15			
Conditionnement par 100				







GC Acier galvanisé à chaud après fabrication
 SZ Acier galvanisé en continu

IN Acier inoxydable 304L
 AL Alliage aluminium 5754
 LC Acier laminé à chaud


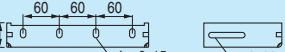
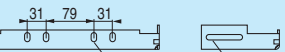
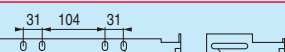
PROGRAMME DE STOCK CAILLEBOTIS TOLE / FIXATION

CAILLEBOTIS TOLE	Largeur (mm)	Hauteur (mm)	Longueur (mm)	Masse (kg/p)	Code / Matière
 TOLPICOT® A 01	240	30 50	4002	20,4 22,8	3001606 SZ 3000036 SZ
	300	50		26,6	3001611 SZ
 TOLMIXTE® A 02	180	50	4002	20,4 22,3 22,8	3001709 SZ 3001793 GC 3000108 SZ
	240			10,2 25,0	3000144 AL 3000156 GC
	300			22,8 26,6	3000132 IN 3001716 SZ
 TOLCRENEAUX® A 03	240	50	4002	25,0	3000228 GC
	300			29,2	3001905 GC
 TOLDIAMANT® A 04	180	50	3996	20,3	3001919 SZ
	240	30		20,3	3001921 SZ
	300	50		22,8 26,6	3000252 SZ 3001926 SZ
 TOLPLUS® A 06	180	50	4020	20,4 20,4 22,4	3002024 SZ 3002045 LC 3002108 GC
	240			22,8 22,8	3000396 SZ 3000420 IN
				22,8 25,0	3000408 LC 3000444 GC
	300			26,6 26,6	3002031 SZ 3002052 LC
				29,2 29,8	3002115 GC 3002035 SZ
	360			29,8 32,8	3002056 LC 3002119 GC
				480	37,3

CLAME CL		Ref. Code	CL 3001180 GC
----------	---------------------------------------------------------------------------------------	-----------	------------------

CAILLEBOTIS	A01* A04*	A03 A08	A02	A07	A05	A06
Ref.	TO1		TO2		TO3	TO4
Code	3001416		3001429		3001430	3001431
						

* Pour Tolpicot A01 et Toldiamant A04 contrepercer le caillebotis sur site à ø9.

ETRIER pour plancher platelage (boulonnerie Ø8 disponible)	ℓ (mm)	Hauteur profil H	h (mm)	Code
	180	50	40	3002650
		75	65	3002651
	240	50	40	3002652
		75	65	3002653
	300	50	40	3002654
		75	65	3002655
	360	50	40	3002656
		75	65	3002657