

# TANIS : ESCALIERS / STAIRS

- Conforme à NF E 85-031
- Matériaux : composite pultrudé verre / résine polyester isophthalique. Résine vinylester sur demande.
- Choix de l'angle d'inclinaison en fonction de l'utilisation :

- Meet the NF E 85-031 requirements.
- Materials : isophthalic polyester resin / fiberglass pultruded sections, grey colored. Vinylester resin, beige colored, on request.
- Pitch selection :

	38 ° Escalier principal <i>Main stair</i>	43 ° Escalier secondaire <i>Secondary stair</i>	60 ° Escalier à marche <i>Step ladder</i>
Conditions d'utilisation / Uses conditions	<ul style="list-style-type: none"> <li>• Passage fréquent avec ou sans charge</li> <li>• Accès à un niveau occupé pour personnel nombreux</li> <li>• Recommandé pour évacuation du personnel en cas de sinistre et évacuation sur brancard de personnel accidenté.</li> <li>• <i>Frequent use with or without load</i></li> <li>• <i>Access to a level occupied by many people</i></li> <li>• <i>Emergency exit for injured persons with stretcher</i></li> </ul>	<ul style="list-style-type: none"> <li>• Passages individuels peu fréquents sans charge</li> <li>• Accès à un niveau peu occupé</li> <li>• Escalier de secours éventuel pour personnel isolé</li> <li>• <i>Seldom use without load</i></li> <li>• <i>Access to a seldom occupied level</i></li> <li>• <i>Potential emergency stairs for isolate persons</i></li> </ul>	<ul style="list-style-type: none"> <li>• Passages individuels occasionnels sans charge</li> <li>• Accès à un niveau inoccupé</li> <li>• Recommandé pour encombrements réduits</li> <li>• <i>Individual use without load</i></li> <li>• <i>Access to a vacant level</i></li> <li>• <i>Recommended for small spacings</i></li> </ul>

- Choix de l'embranchement / Width selection

Embranchement / Width L (mm)	600	700	800	900	1000	1200
------------------------------	-----	-----	-----	-----	------	------

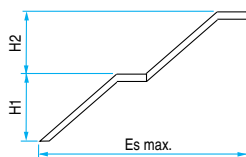
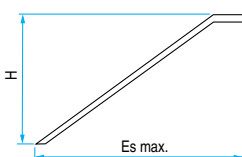
Autres dimensions sur demande / Other width on request

- Largeur de la marche b (mm) / Deep of tread b (mm)

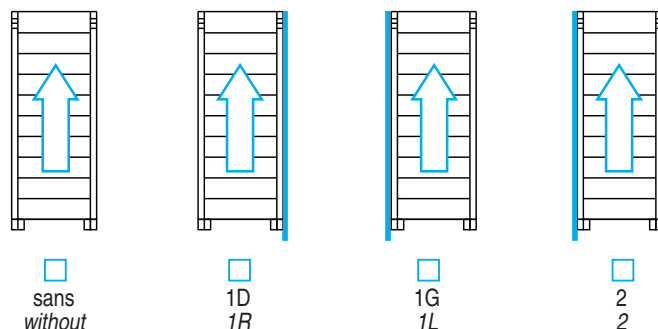
Mailles / Pitch (mm)	nominale / fictive	réelle / real
19 ●	230	237
	330	337
31	230	234
	330	345

- Hauteur à gravir / Height to climb  
Préciser H (mm) / Please specify H (mm) :  
- Si H > 4500, prévoir 2 volées H1 et H2 /  
If H > 4500, plan 2 flights H1 and H2

- Encombrement au sol : préciser Es max  
Spacing available on floor : please specify ES max



- Garde corps : préciser le nombre de garde corps  
Handrailing : please specify number of handrails



- Charge / Loading  
- Cas standard : charge piétonne 250 kg/m<sup>2</sup> : pedestrian load 250 kg/m<sup>2</sup>  
- Autres cas : préciser la charge  
Other loads : please consult us

- Configurations complexes : préciser les encombrements  
For greater applications : spacing layout, height to climb for each flight, landing dimensions

